



ФЕДЕРАЛЬНАЯ СЛУЖБА
ГОСУДАРСТВЕННОЙ СТАТИСТИКИ

Пшеница яровая

2012-2021 гг.





ФЕДЕРАЛЬНАЯ СЛУЖБА
ГОСУДАРСТВЕННОЙ СТАТИСТИКИ

Пшеница яровая

Кемеровостат

2012-2021гг.

- 01 Характеристика сельскохозяйственной культуры
- 02 Посевная площадь, валовой сбор, урожайность в Кемеровской области - Кузбассе
- 03 Посевная площадь, валовой сбор, урожайность в муниципальных образованиях Кемеровской области - Кузбасса
- 04 Урожайность, структура посевной площади и валового сбора по категориям хозяйств






ПШЕНИЦА ЯРОВАЯ

Зерно яйцевидной формы с хохолком,
на спине бороздка,
цвет зерна светло-коричневый

Содержит витамины:



Особенности яровой пшеницы по сравнению с озимой



высевают
в середине
мая



хорошие
пекарские
качества



не слишком
требовательна
к качеству почвы

Использование



Мягкие сорта

мука для выпечки высококачественных
сортов белого хлеба и кондитерских изделий



Твёрдые сорта

манная крупа, макароны, лапша, вермишель



Отходы мукомольного производства (отруби)

корм животным



Зерно

спирт, крахмал





ПОСЕВНАЯ ПЛОЩАДЬ ПШЕНИЦЫ ЯРОВОЙ

тыс. гектаров

Доля в площади зерновых
и зернобобовых культур
в 2021г.

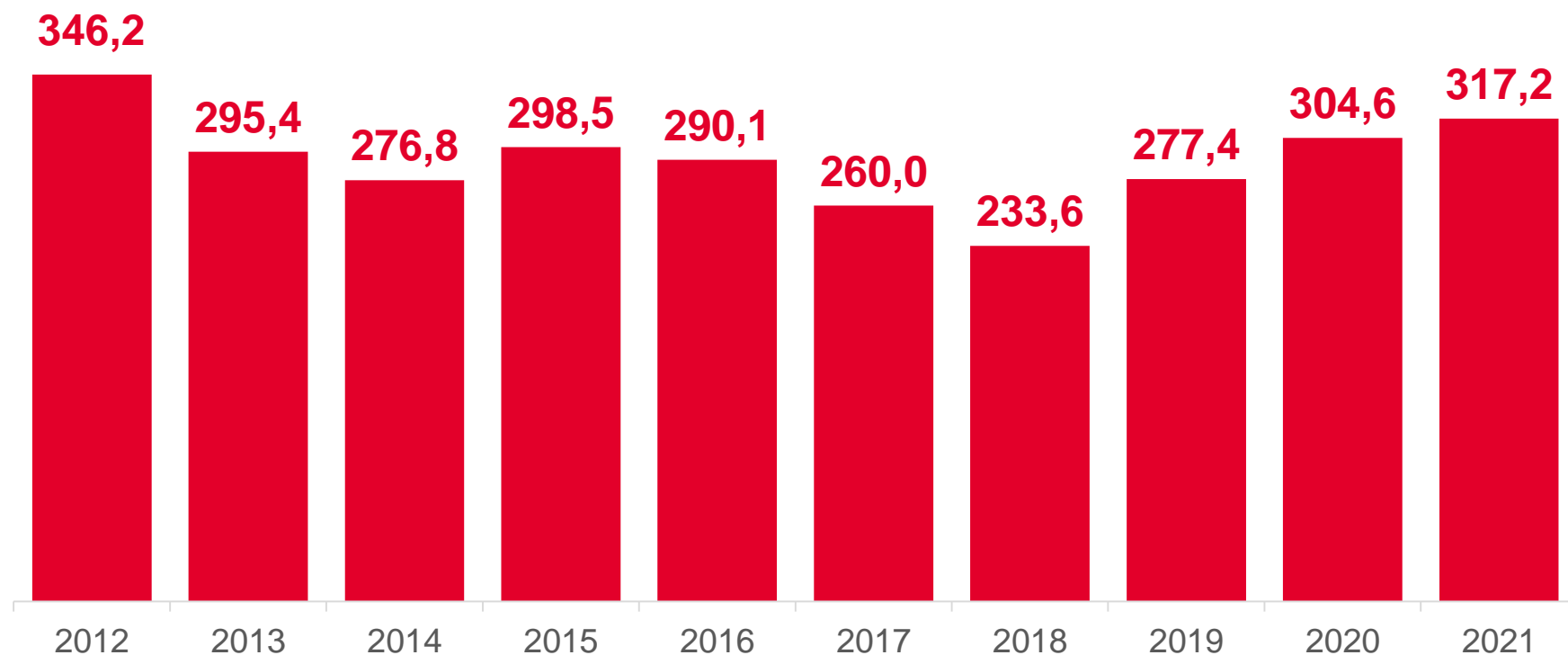
52,0%

Доля в площади
пшеницы в 2021г.

91,9%

Максимальная посевная
площадь, тыс. гектаров

346,2
(в 2012 году)





ВАЛОВОЙ СБОР ПШЕНИЦЫ ЯРОВОЙ

в весе после доработки; тыс. тонн

Доля в валовом сборе
зерновых и зернобобовых
культур в 2021г.

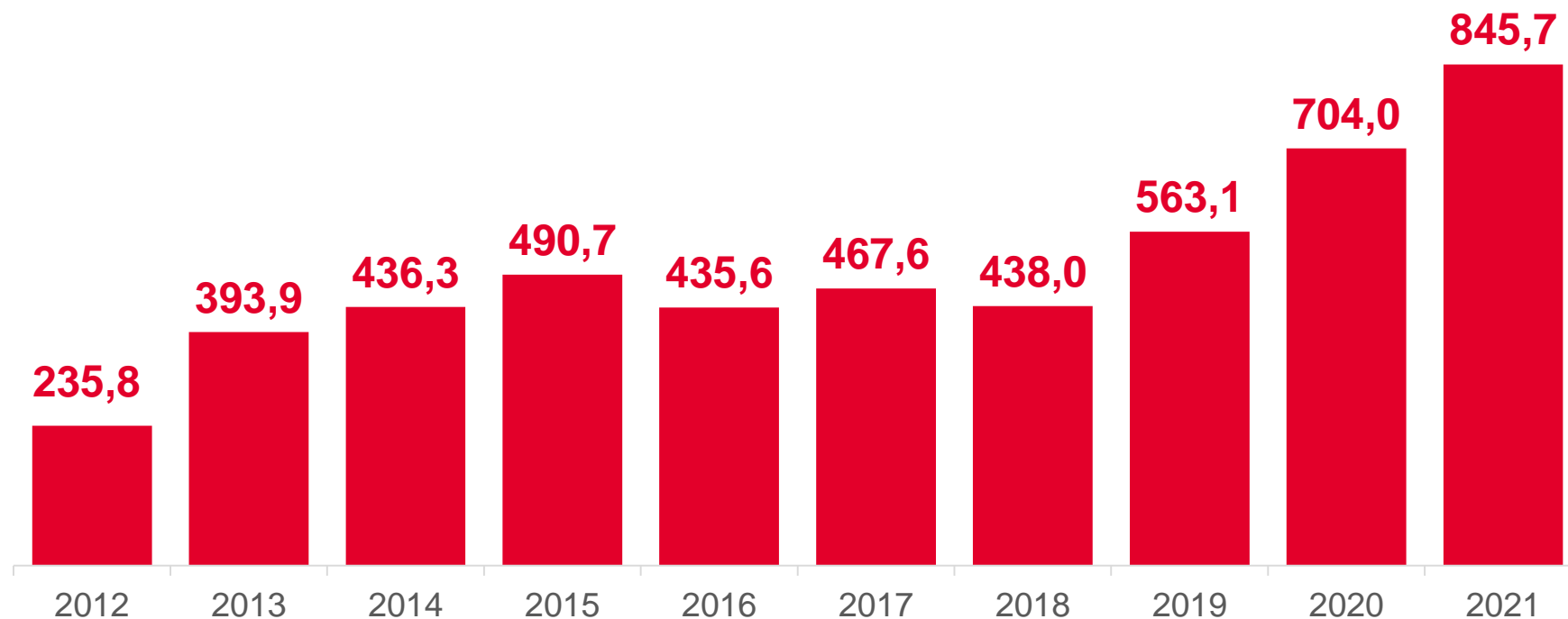
54,5%

Доля в валовом сборе
пшеницы в 2021г.

92,4%

Максимальный валовый
сбор, тыс. тонн

845,7
(в 2021 году)





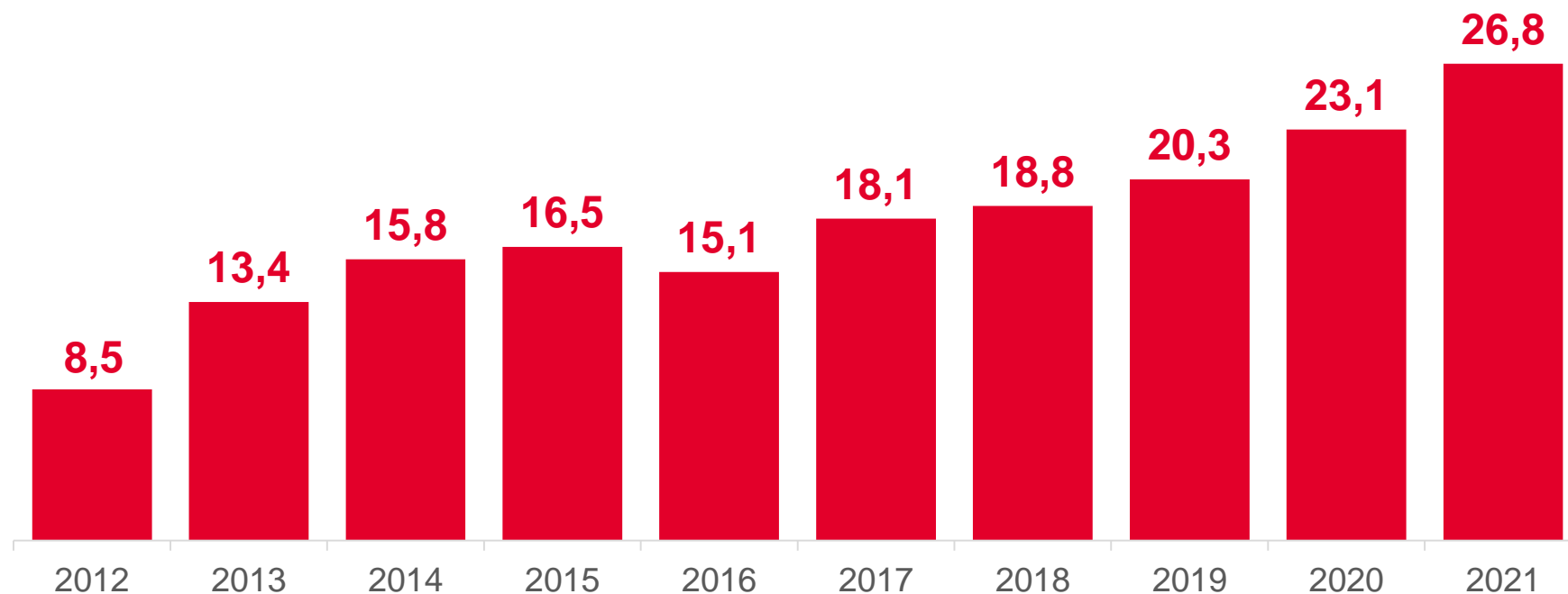
УРОЖАЙНОСТЬ ПШЕНИЦЫ ЯРОВОЙ

центнеров с 1 гектара убранной площади

Максимальная
урожайность

26,8

(в 2021 году)

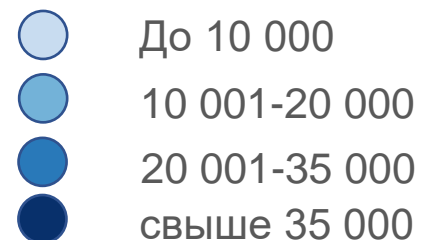
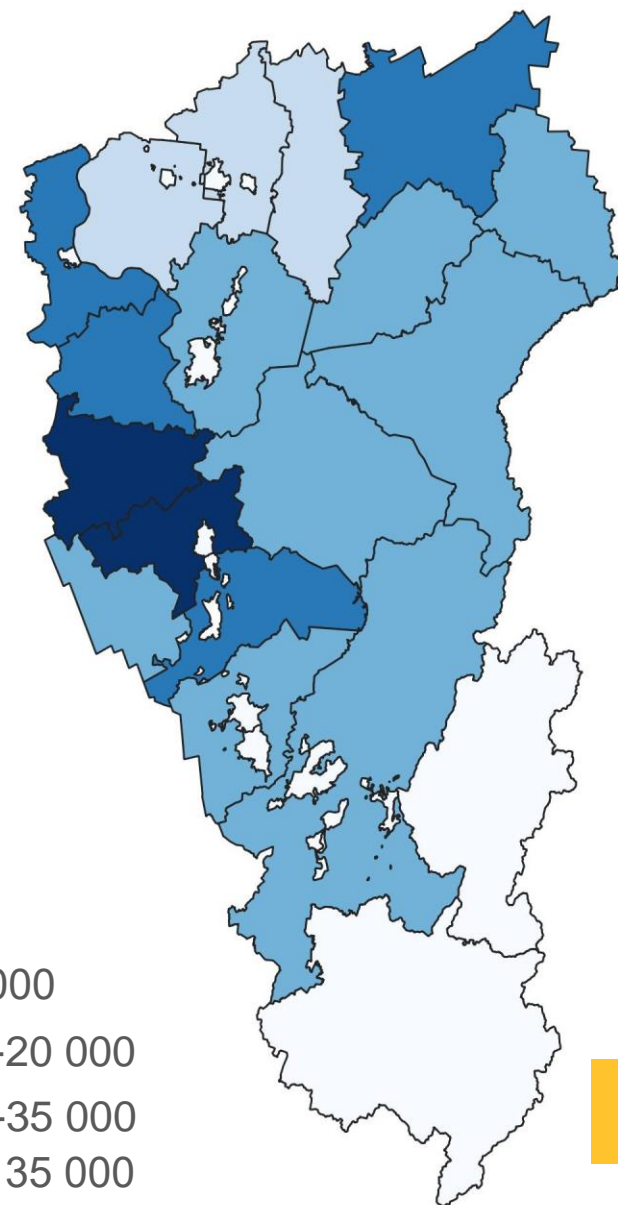




ПОСЕВНАЯ ПЛОЩАДЬ ПШЕНИЦЫ ЯРОВОЙ

гектаров

Муниципальные округа/районы

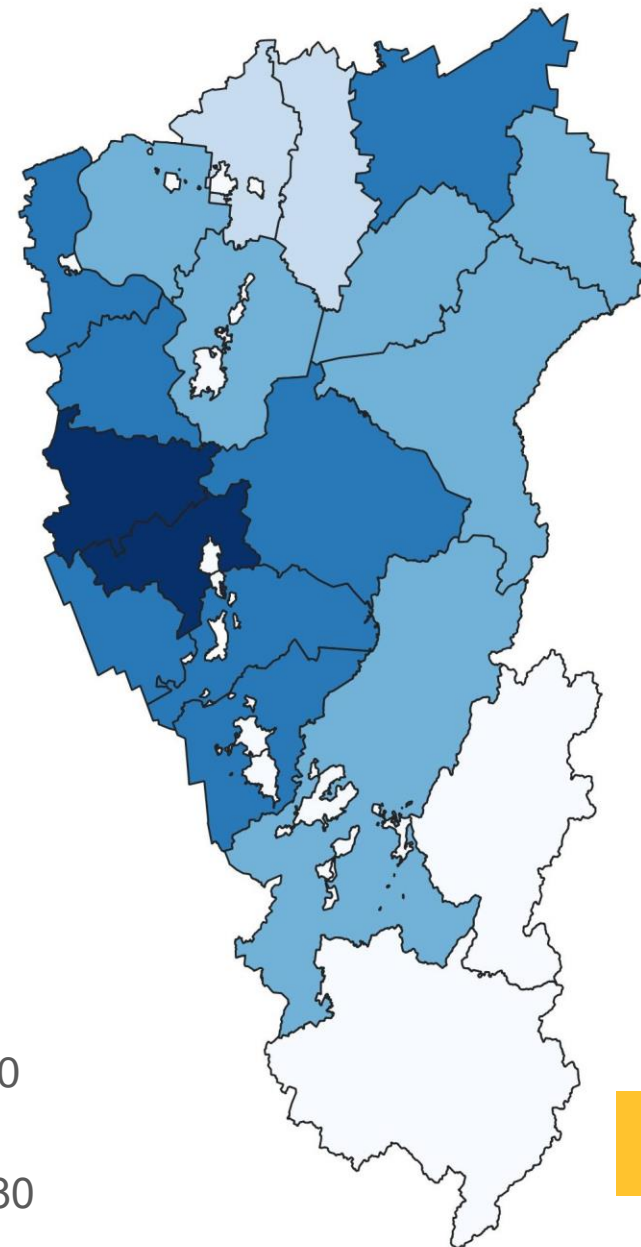




ВАЛОВОЙ СБОР ПШЕНИЦЫ ЯРОВОЙ

в весе после доработки, тыс. тонн

Муниципальные округа/районы

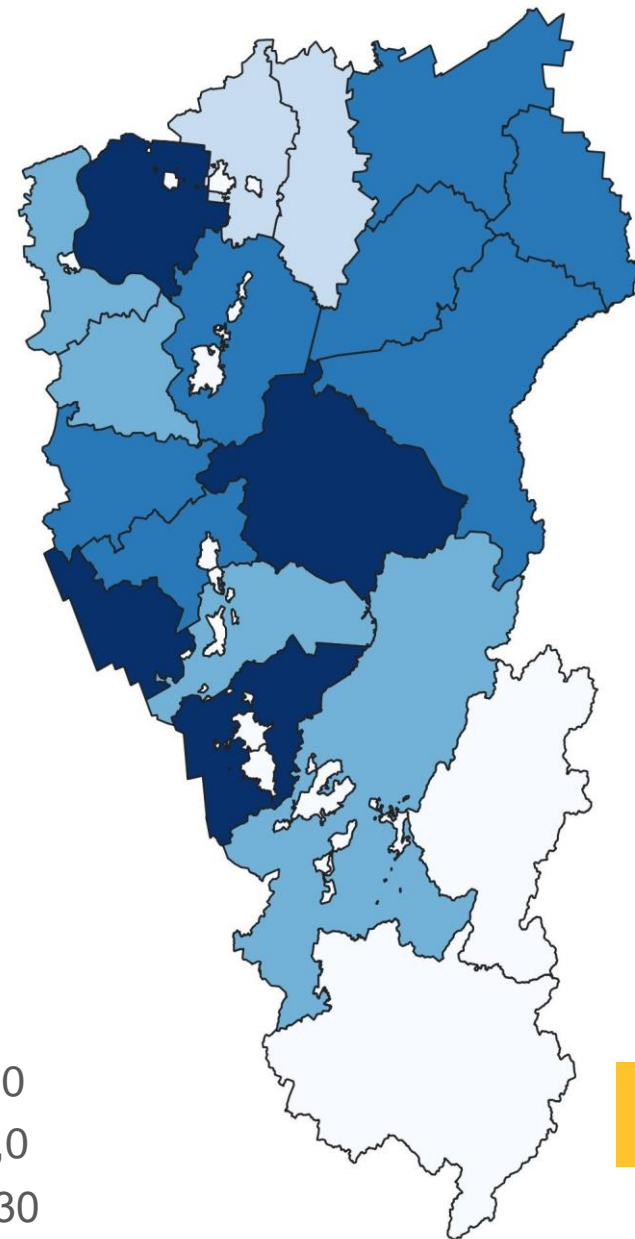




УРОЖАЙНОСТЬ ПШЕНИЦЫ ЯРОВОЙ

центнеров с 1 гектара убранной площади

Муниципальные округа/районы





ПШЕНИЦА ЯРОВАЯ

**Урожайность
с убранной площади**
центнеров с 1 гектара

26,8



Хозяйства всех категорий

27,3



Сельскохозяйственные организации

26,7



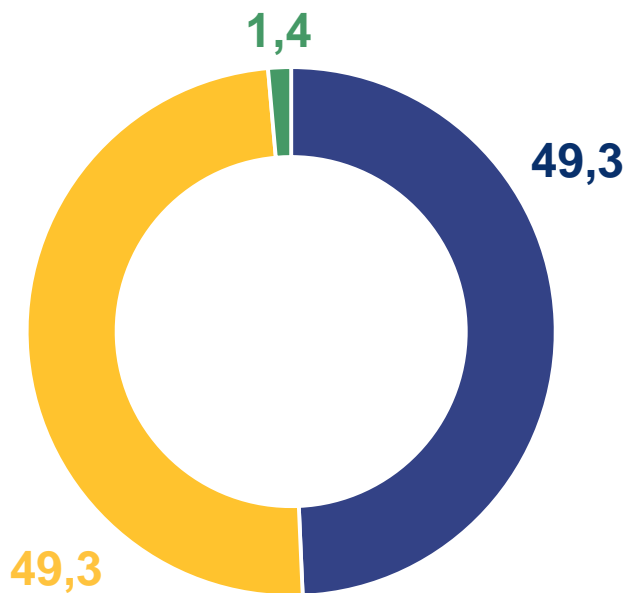
Крестьянские (фермерские)
хозяйства

18,2



Хозяйства населения

**Структура посевной
площади по категориям
ХОЗЯЙСТВ, процентов**



Сельскохозяйственные
организации



Крестьянские (фермерские)
хозяйства



Хозяйства населения

**Структура валового сбора
по категориям хозяйств,
процентов**

